



## Scheda Stabilimento balneare

Nome stabilimento balneare	IMPERIALE
Indirizzo	Viale Bernardini, 528
Città	Lido di Camaiore (Lu)
Contatti	Telefono +393773629205 - <a href="mailto:info@bagnoimperiale56.it">info@bagnoimperiale56.it</a>
Sito web	<a href="https://www.bagnoimperiale56.it/">https://www.bagnoimperiale56.it/</a>

**TESTATO DA:** [Associazione di Promozione sociale Handy Superabile](#) nell'estate 2023

**Nota Bene** Le informazioni che seguono si riferiscono alla data di verifica riportata in calce ad ogni scheda. **L'Associazione** non è responsabile di eventuali modifiche significative apportate dalla struttura dopo la visita.

### Sommario

Scheda Stabilimento balneare .....	1
Arrivo alla struttura .....	2
Parcheggio privato/pubblico .....	2
Percorso dal parcheggio all'ingresso principale .....	2
Reception accoglienza .....	3
Bar/ristorante .....	4
Percorsi interni e servizi comuni .....	5
Percorsi interni .....	5
Servizi igienici e doccia fruibili dagli ospiti con mobilità ridotta .....	5
Locale spogliatoio .....	7
Spiaggia .....	8
Area giochi per bambini .....	8
Piscina .....	9
Studi medici/strutture sanitarie .....	9

Progetto realizzato con il contributo della





## Arrivo alla struttura

### Parcheggio privato/pubblico

Presenza di parcheggio privato	SI
Tipologia di fondo del parcheggio privato	ghiaia
Presenza di posto auto riservato a persone con disabilità	SI
Parcheggio pubblico nelle vicinanze	SI
Tipologia di fondo del parcheggio pubblico	asfalto
	

### Percorso dal parcheggio all'ingresso principale

Percorso dal parcheggio all'ingresso	in piano su fondo in ghiaia che può rendere difficoltoso gli spostamenti alle persone in carrozzina
Sono presenti indicatori e mappe tattili	NO
Larghezza utile porta/varco d'ingresso	superiore a 90 cm







### Reception accoglienza

Sistema di prenotazione ombrelloni	<input type="checkbox"/> Via web <input checked="" type="checkbox"/> Via telefono <input checked="" type="checkbox"/> In loco
Presenza di personale multilingue	SI
Presenza di piantina stabilimento con legenda servizi presenti	NO
Presenza di mappa visio-tattile	NO
Bacheca/pannelli informativi ad altezza media 130 cm in zona ben illuminata e dimensione caratteri almeno 14 dpi con rapporto contrasto superiore a 4,5:1	NO
Il Personale ha seguito corso di formazione su accoglienza persone con diverse disabilità	NO





## Bar/ristorante

Tipologia di locale	Bar/ristorante
Accesso al locale	raggiungibile sia in piano ma con presenza di un gradino di alto 14,5 cm, che con 2 rampe . La prima lunga 78 cm, larghezza > 90 cm, pendenza del 0,2%. La seconda rampa lunga 300 cm, larghezza varco > 90 cm, pendenza 5,33%
Larghezza utile porta/varco d'ingresso	superiore a 90 cm
Banco del bar	superiore a 100 cm
Tipologia dei tavoli	Tavoli a 4 gambe fruibili per accostamento carrozzina e 5 tavoli con supporto centrale non fruibili per accostamento carrozzina
Spazio sottostante i tavoli da terra	superiore a 70 cm
Menù multilingue	NO
Menù con caratteri large print	NO
Menù in braille	NO
Servizio al tavolo per persone con disabilità	SI
Disponibilità di alimenti per celiaci	<input checked="" type="checkbox"/> pane <input checked="" type="checkbox"/> pasta <input checked="" type="checkbox"/> biscotti <input checked="" type="checkbox"/> gelati <input checked="" type="checkbox"/> alimenti pre-confezionati
	





## Percorsi interni e servizi comuni

### Percorsi interni


Indicare se i percorsi di collegamento ingresso-spiaggia sono in piano o con rampe oltre a quelli già descritti	percorsi privi di ostacoli
	

### Servizi igienici e doccia fruibili dagli ospiti con mobilità ridotta


Numero <b>servizi igienici</b> accessibili/fruibili dagli ospiti con mobilità ridotta	1
Accesso al locale	in piano
Larghezza utile porta d'ingresso	superiore a 90 cm
Altezza wc	50 cm
Sedile WC con dente frontale aperto	SI
Maniglioni di sostegno	ad entrambi i lati
Doccetta flessibile a lato del wc	NO
Spazio libero ai lati del wc	a sinistra 20 cm a destra superiore a 90 cm





	frontale 50 cm
Campanello elettrico/telefono	NO
Lavabo con spazio sottostante per accostamento carrozzina	60 cm
Altezza da terra bordo inferiore specchio	Non presente
Fasciatoio per neonati	NO
	
Disponibile <b>doccia</b> accessibile agli ospiti con mobilità ridotta	SI separata dal locale wc e in comune con locale spogliatoio
Accesso al locale doccia se separato dal locale wc	tramite rampa lunga 375 cm, larghezza > 90 cm pendenza 9.7 %
Larghezza utile porta/varco d'ingresso se separato dal locale wc	superiore a 90 cm
Tipologia doccia	di tipo aperto, delimitata da tenda wc con acqua calda
Doccia a filo pavimento	SI
Sedia doccia	mancante
Maniglione di sostegno	mancante
Presenza di soffione o saliscendi	soffione fisso
Campanello elettrico/telefono	NO






**Locale spogliatoio**

Disponibile spogliatoio accessibile agli ospiti con mobilità ridotta	SI e in comune con spogliatoio
Accesso al locale	tramite rampa lunga 375 cm, larghezza > 90 cm pendenza 9.7 %
Larghezza utile porta/varco d'ingresso	superiore a 90 cm
Dimensioni dello spogliatoio	largo 140 cm e profondo 127 cm
Presenza di lettino	NO
Altezza attaccapanni da terra	superiore a 140 cm





## Spiaggia

Tipologia di spiaggia	sabbia
Accesso alla spiaggia	in piano
Passerella per raggiungere gli ombrelloni	SI
Tipologia della passerella	PVC
Larghezza della passerella	90 cm
	
Pedana anche amovibile fra passerella e postazione ombrellone per facilitare il passaggio e lo stazionamento con la carrozzina	SI
Disponibile sedia anfibia per balneazione persone con mobilità ridotta di proprietà o tramite associazione balneari	SI

## Area giochi per bambini

Area giochi per bambini	inaccessibile ai bambini con mobilità ridotta per fondo sabbioso
Sono presenti giochi per bambini con mobilità ridotta	NO





## Piscina

La struttura dispone di piscina	Il bagno dispone di n.3 piscine, 1 per adulti 1 per bambini e una idromassaggio, raggiungibili in piano. E' presente lava piedi con breve discesa e salita. La vasca è a sfioro. E' presente doccia a filo pavimento. Il personale è disponibile ad offrire assistenza
Accesso alla piscina	in piano
Larghezza utile varco d'ingresso	superiore a 90 cm
Accesso alla vasca	con scaletta
Ausili per balneazione ospiti con mobilità ridotta	sollevatore fisso
	

## Studi medici/strutture sanitarie

Ospedali nei pressi della struttura	<b>Ospedale Versilia</b> SS 1, 335, 55049 Camaione LU Telefono: 0584 6051
Altre strutture sanitarie	<b>Distretto Sanitario ASL N. 12</b> Viareggio Via Sant'Elme, 30 Tel. 058483873





	<p><b>Croce Verde</b> Viale Italoico, ang. via Risorgimento Tel. 058484013 Primo Soccorso gratuito per i codici bianchi</p> <p><b>Guardia medica notturna</b> Tel. 0584 83896(h. 20-8)</p> <p><b>Misericordia</b> Via P. I. da Carrara, 32 Tel. 0584752133/0584 752149</p> <p><b>Servizio medico Casa di cura “San Camillo”</b> Via P.I. da Carrara, 37 Tel. 0584 7391</p> <p><b>Servizio di dialisi</b> c/o Croce Verde Viale Italoico, ang. via Risorgimento Tel.058484013 convenzionato con AUSL</p>
--	---

TESTATO DA: **Associazione di Promozione sociale Handy Superabile in estate 2023**

